



2020年普惠理财02月

月度报告

02月01日-02月29日

平台上线至今 成交规模

3,402,956,953.79

累计成交金额(元)



4242

累计成交项目数(个)



125,206

累计投资笔数(笔)

含债转



139,172,518.36

累计已发放收益(元)



本月成交规模

交易额

43,165,120.94元

已发放收益

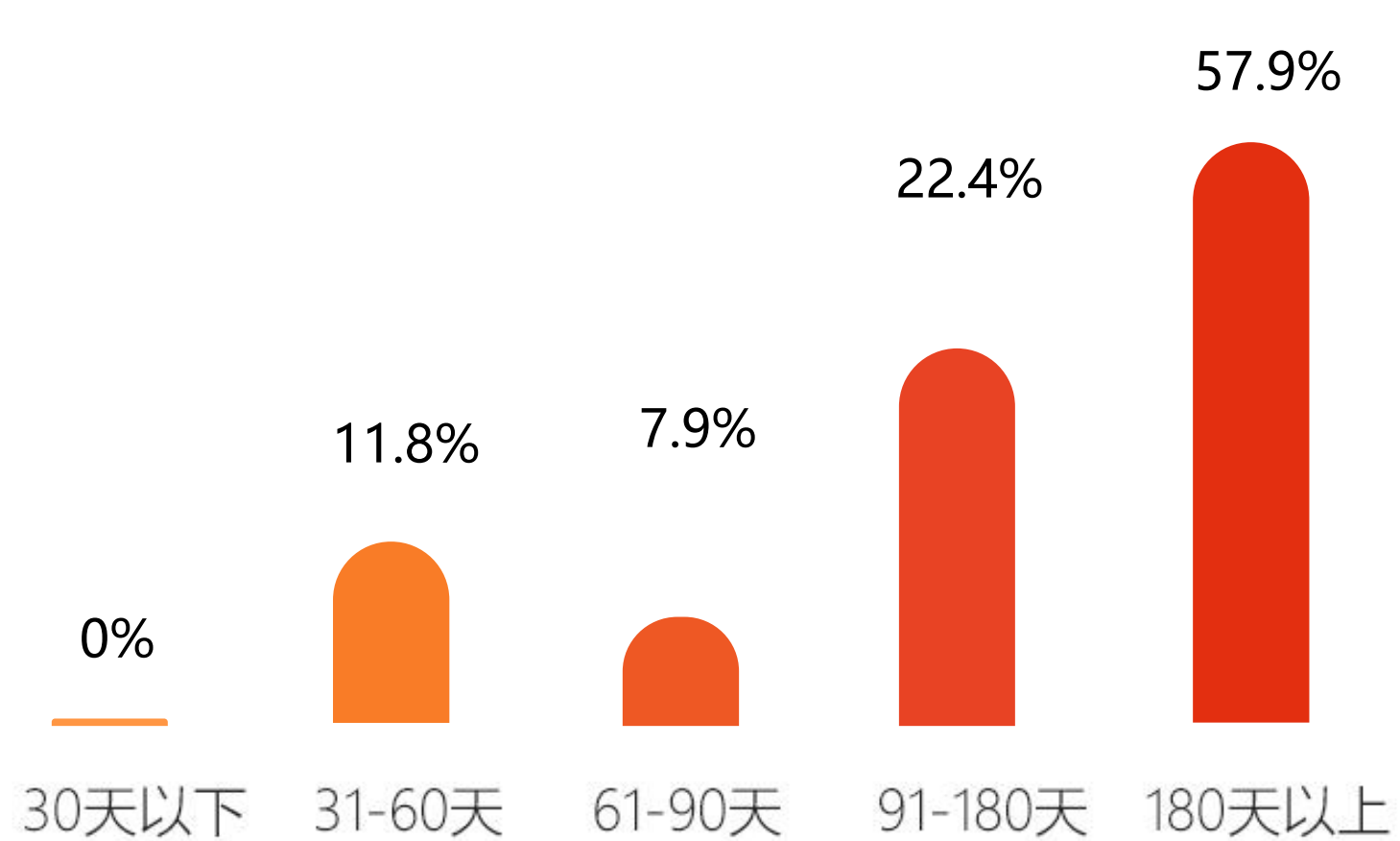
2,465,858.78元

帮扶中小微
企业数

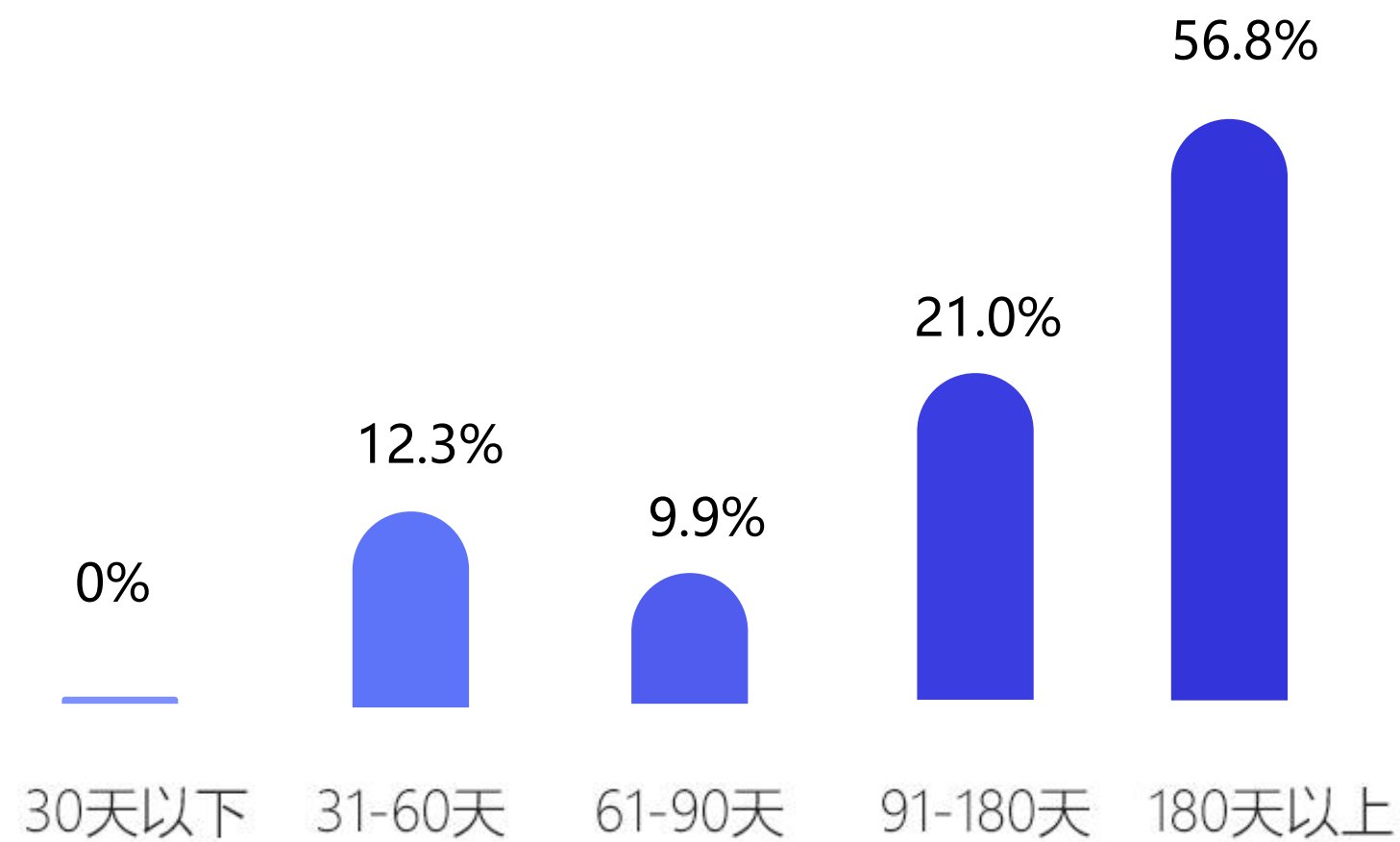
82家

项目期限分布

2020.2.01
2020.2.29



各期限项目融资金额分布



各期限项目融资笔数分布

出借人数据

127,925

累计发生过出借人数(人)
含债转



3.54%

最大单户出借余额占比



20.45%

最大十户出借占比



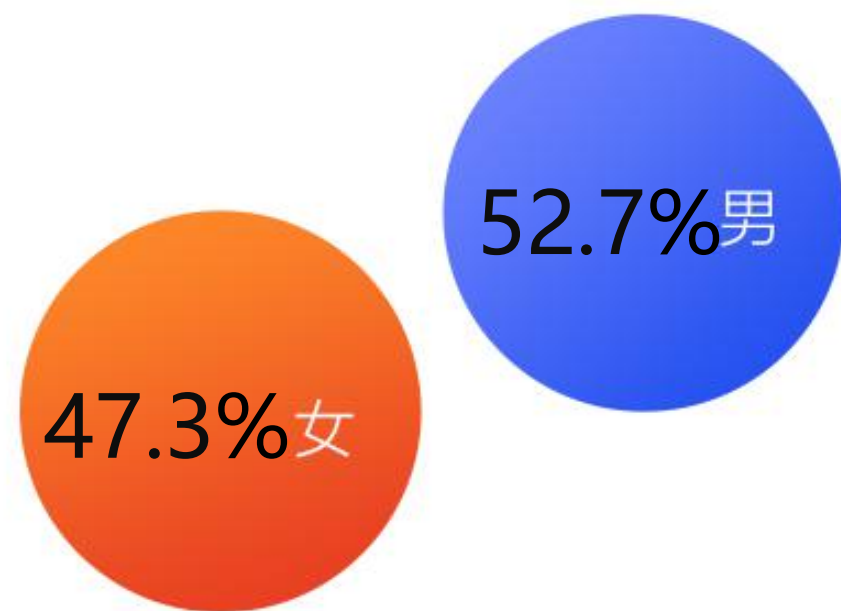
180天以上

成交额最多的项目类型

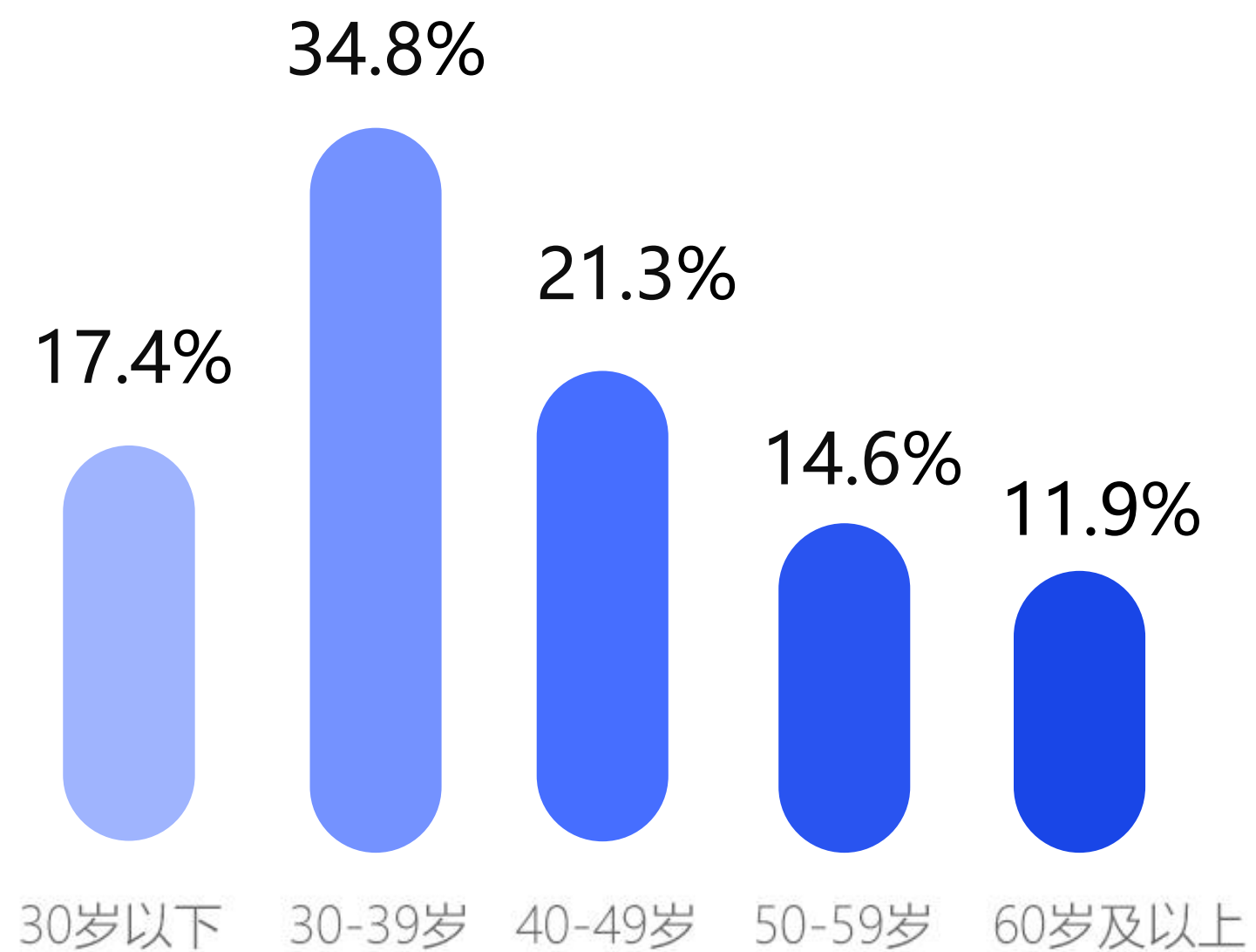


出借人数据

性别 年龄分布



性别分布



年龄分布

出借人数据

地区出借金额排名

27.7%

北京市

12.0%

福建省

7.76%

山东省

6.98%

广东省

6.27%

河南省

融资人数据

截止至2020.2.29

732

累计发生过融资人数(人)

含债转



0.35%

最大单户融资在贷余额占比



3.49%

最大十户融资在贷余额占比



935,294.12

笔均融资金额(元)



融资人数据

地区融资金额排名

32.7%

北京省

21.7%

河北省

21.5%

江苏省

7.17%

陕西省

4.43%

山东省

逾期数据 截止至2020.2.29

平台披露口径

- 30天以下逾期金额：0元
- 31-60天逾期金额：0元
- 61-90天逾期金额：0元
- 91-180天逾期金额：0元
- 180天以上逾期金额：0元

- 1) 30天逾期金额=当前逾期30天以上或过去一年内被第三方回购的未还本金部分
- 2) 30天逾期金额比例=30天逾期金额/过去12个月累计撮合贷款金额
- 3) 90天逾期金额比例=90天逾期金额/过去12个月累计撮合贷款金额

中国互金协会披露口径

- 逾期金额：0元
- 在贷金额：0元
- 金额逾期率：0%
- 项目逾期率：0%

根据互联网金融协会登记披露要求

- 1) 在贷逾期金额：指报告期末在贷项目中对投资人的逾期未还本息
- 2) 在贷金额：指报告期末平台在贷项目中所有尚未偿还的本金总额
- 3) 金额逾期率：在贷逾期金额/在贷金额
- 4) 项目逾期率：在贷逾期项目个数/在贷项目个数

普惠理财月度报告

2020年2月1日—2月29日